

Fahrzeugzulassungen im Februar 2020

Flensburg, 4. März 2020. Im Februar wurden 239.943 Personenkraftwagen (Pkw) neu zugelassen, -10,8 Prozent weniger als im Vorjahresmonat. Sowohl die gewerblichen (66,8 %/-7,8 %) als auch die privaten Neuzulassungen (33,1 %/-16,1 %) waren rückläufig.

Mit Ausnahme von Porsche (+19,1 %) erstreckten sich die rückläufigen Zulassungszahlen im Februar über alle deutsche Marken. Zweistellige Rückgänge zeigten sich bei Smart (-81,2 %), Opel (-20,6 %), Audi (-20,3 %), Ford (-18,5 %), Mini (-15,4 %) und VW (-11,1 %). Einstellige Einbußen verzeichneten lediglich BMW (-1,2 %) und Mercedes (-3,3 %). Mit 18,5 Prozent erreichte VW den größten Neuzulassungsanteil.

Bei den Importmarken zeigte sich das deutlichste Zulassungsplus bei der Marke Lexus (+71,2 %). Zweistellige Zuwächse gab es bei Volvo (+25,4 %), Seat (+23,4 %), Nissan (+14,9 %), Fiat (+13,1 %) und DS (+12,1 %). Rückgänge von mehr als 30 Prozent verzeichneten Honda (-39,4 %), Tesla (-37,3 %), Dacia (-36,6 %), Mazda (-34,9 %) und Suzuki (-34,7 %). Die größten Neuzulassungsanteile bei den Importmarken entfielen auf Skoda (6,2 %/-11,3 %), Seat (4,7 %/+23,4 %), Renault (3,9 %/-2,2 %) und Hyundai (3,6 %/-7,7 %).

Zuwächse gab es in den Segmenten Wohnmobile (2,1 %/+50,2 %), Mittelklasse (12,0 %/+12,4 %) und Utilities (5,5 %/+2,7 %). In allen anderen Segmenten waren die Zahlen rückläufig. Anteilstärkstes Segment war die Kompaktklasse (20,8 %/-12,0 %), dicht gefolgt von den SUVs (20,6 %/-10,4 %) und den Kleinwagen (14,8 %/-11,7 %). Geländewagen (10,1 %) gingen um -4,0 Prozent zurück. Die Neuzulassungen der Mini-Vans (1,4 %/-45,4 %), der Minis (4,5 %/-38,1 %) und der Großraum-Vans (2,7 %/-33,0 %) büßten am stärksten ein. Die Oberklasse hatte nach einem Rückgang von -26,3 Prozent mit 0,8 Prozent den geringsten Neuzulassungsanteil.

Mehr als die Hälfte der Pkw (52,1 %/-22,0 %) waren Benziner, 31,6 Prozent (-13,4 %) hatten einen Dieselmotor. Zulassungssteigerungen zeigten sich bei den alternativen Antriebsarten. Im Februar wurden 8.154 Elektro-Pkw neu zugelassen - ein Plus von +75,8 Prozent. Ein Plus von +98,1 Prozent bescherten 30.000 Hybride und damit einen Neuzulassungsanteil von 12,5 Prozent, darunter 8.354 Plug-ins (+279,4 %).

Bei Erdgasfahrzeugen, die die Zulassungsstatistik mit einem Anteil von 0,3 Prozent ausweist, gab es eine Steigerung von +183,3 Prozent. Der Anteil flüssiggasbetriebener Pkw lag bei 0,0 Prozent (-93,3 %).

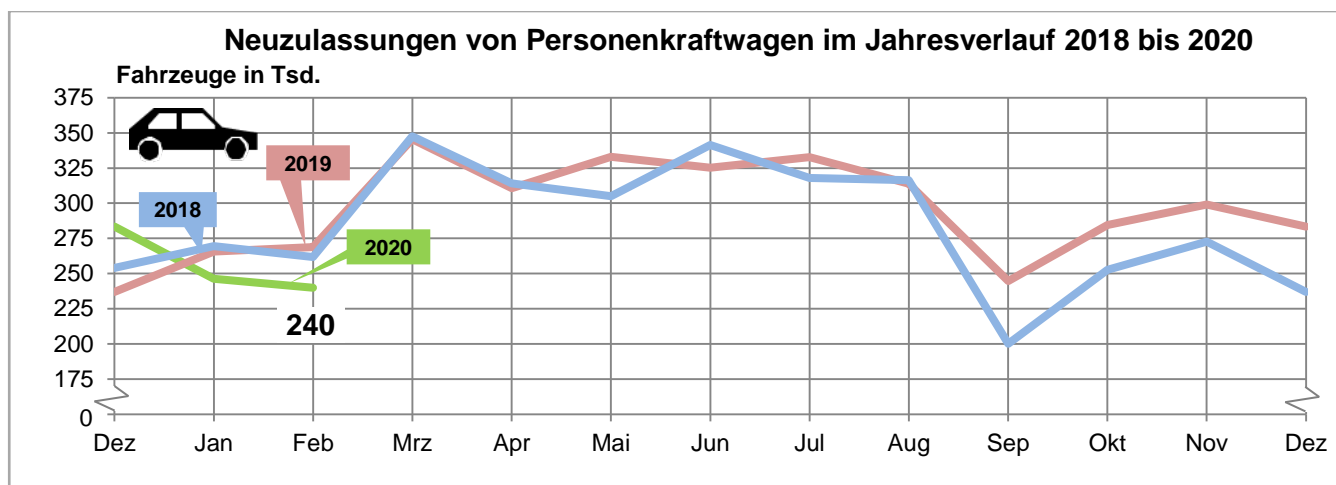
Der durchschnittliche CO₂-Ausstoß ging gegenüber dem Vorjahresmonat um -4,8 Prozent auf 149,6 g/km zurück.

Im Nutzfahrzeubereich erhöhte sich die Zahl der Neuzulassungen bei den Kraftomnibussen um +33,6 Prozent, Sonstige Kraftfahrzeuge (Kfz) verzeichneten ein Plus von +23,9 Prozent. Die weiteren Nutzfahrzeugarten waren rückläufig. Die Zugmaschinen verzeichneten insgesamt einen Rückgang von -16,5 Prozent, wobei der Rückgang der Sattelzugmaschinen -35,2 Prozent betrug. Lastkraftwagen (Lkw) verloren in der Neuzulassung -6,2 Prozent. Die Kraftfahrzeugzulassungen stiegen um +5,5 Prozent.

Insgesamt wurden 284.932 Kfz (-9,7 %) und 23.056 Kfz-Anhänger (-1,7 %) neu zugelassen.



































Der Gebrauchtwagenmarkt lag im Februar insgesamt um +1,0 Prozent über dem Ergebnis des Vergleichsmonats, wobei Kraftomnibusse (+48,4 %), Lkw (+9,3 %) und Pkw (+1,3 %) jeweils Steigerungen verzeichneten. Der stärkste Rückgang bei den Halterwechseln wurde bei den Kraffrädern registriert (-12,5 %).

Ansprechpartner:
Stephan Immen 0461 316-1293



Fahrzeugklasse	Neuzulassungen					Besitzumschreibungen				
	Februar 2020			Januar-Februar 2020		Februar 2020			Januar-Februar 2020	
	Anzahl	Veränderung gegenüber		Anzahl	Veränderung gegenüber Vorjahreszeitraum in %	Anzahl	Veränderung gegenüber		Anzahl	Veränderung gegenüber Vorjahreszeitraum in %
		Vormonat in %	Vorjahresmonat in %				Vormonat in %	Vorjahresmonat in %		
1	2	3	4	5	6	7	8	9	10	
Kraffräder	13.461	+95,4	+5,5	20.351	+17,8	28.396	+34,3	-12,5	49.542	+4,7
Personenkraftwagen	239.943	-2,6	-10,8	486.243	-9,0	565.020	-10,8	+1,3	1.198.159	+3,4
Kraftomnibusse	493	-21,8	+33,6	1.123	+12,8	604	-18,7	+48,4	1.347	+38,0
Lastkraftwagen	23.772	-1,4	-6,2	47.883	-5,2	33.376	-10,9	+9,3	70.833	+10,4
Zugmaschinen insgesamt	5.603	+1,2	-16,5	11.140	-17,3	10.285	-8,6	-0,5	21.533	+3,0
dar. Sattelzugmaschinen	2.190	-14,2	-35,2	4.742	-37,5	1.439	-20,5	-2,5	3.249	+3,0
Sonstige Kraftfahrzeuge	1.660	+2,6	+23,9	3.278	+23,4	1.263	-16,6	-5,5	2.777	-1,4
Kraftfahrzeuge zusammen	284.932	-0,1	-9,7	570.018	-8,0	638.944	-9,4	+1,0	1.344.191	+3,8
Kraftfahrzeuganhänger	23.056	+13,8	+1,7	43.319	+4,2	29.772	-12,5	+6,0	63.804	+9,6

Neuzulassungen von Personenkraftwagen im Februar 2020 nach Marken

Marke	Februar 2020		Veränderung gegenüber Februar 2019 in %	Januar-Februar 2020		Veränderung gegenüber Januar-Februar 2019 in %	
	Anzahl	Anteil in %		Anzahl	Anteil in %	-	+
	1	2	3	4	5	6	7
 Alfa Romeo	255	0,1	- 6,3	509	0,1	-12,4	
 Audi	19 172	8,0	- 20,3	41 238	8,5	-10,1	
 BMW	17 613	7,3	- 1,2	38 067	7,8		2,8
 Citroen	4 409	1,8	- 3,9	9 307	1,9	-0,7	
 Dacia	3 708	1,5	- 36,6	7 518	1,5	-39,6	
 DS	222	0,1	+ 12,1	588	0,1		40,0
 Fiat	6 328	2,6	+ 13,1	10 756	2,2		2,1
 Ford	17 330	7,2	- 18,5	34 665	7,1	-18,1	
 Honda	774	0,3	- 39,4	1 732	0,4	-26,5	
 Hyundai	8 534	3,6	- 7,7	16 751	3,4	-9,6	
 Jaguar	667	0,3	+ 3,9	1 554	0,3		31,1
 Jeep	1 108	0,5	- 4,6	2 136	0,4	-10,0	
 Kia	5 617	2,3	+ 7,7	10 234	2,1	-3,8	
 Land Rover	868	0,4	- 22,1	2 459	0,5	-16,5	
 Lexus	262	0,1	+ 71,2	653	0,1		95,5
 Mazda	3 515	1,5	- 34,9	7 041	1,4	-35,9	
 Mercedes-Benz	23 577	9,8	- 3,3	49 611	10,2	-0,1	
 Mini	2 792	1,2	- 15,4	5 887	1,2	-16,4	
 Mitsubishi	4 247	1,8	+ 0,8	8 475	1,7		13,0
 Nissan	3 330	1,4	+ 14,9	6 313	1,3		9,3
 Opel	14 031	5,8	- 20,6	26 310	5,4	-22,4	
 Peugeot	4 339	1,8	- 22,3	9 474	1,9	-18,9	
 Porsche	1 734	0,7	+ 19,1	3 746	0,8		35,0
 Renault	9 420	3,9	- 2,2	19 356	4,0	-1,1	
 Seat	11 225	4,7	+ 23,4	21 641	4,5		25,0
 Skoda	14 870	6,2	- 11,3	29 165	6,0	-7,2	
 Smart	695	0,3	- 81,2	803	0,2	-88,5	
 Ssangyong	119	0,0	- 25,2	250	0,1	-21,9	
 Subaru	449	0,2	- 17,9	821	0,2	-39,4	
 Suzuki	2 082	0,9	- 34,7	3 386	0,7	-45,0	
 Tesla	685	0,3	- 37,3	1 052	0,2	-14,4	
 Toyota	5 950	2,5	- 8,2	11 438	2,4	-12,9	
 Volvo	4 301	1,8	+ 25,4	7 615	1,6		5,5
 VW	44 405	18,5	- 11,1	93 149	19,2	-7,6	
Sonstige	1 310	0,5	- 10,0	2 543	0,5		
Insgesamt	239 943	100,0	- 10,8	486 243	100,0	-9,0	